

КВАРТАЛ

2010

Ежеквартальный корпоративный отчет АО «СК «Сентрас Иншуранс»

НОВОСТИ КОМПАНИИ И СТРАХОВОГО РЫНКА

ДЕКАБРЬ

Компания «Сентрас Иншуранс» - итоги года

2010 год ознаменовался для Компании «Сентрас Иншуранс» новыми успехами. Сбор премий составил 4 676 млн. тенге, что на 32% больше, чем в 2009 году. Объем выплат за год вырос на 104% и составил 982 млн. тенге. По объему собранных премий АО «СК «Сентрас Иншуранс» вышло на 13 строчку среди страховых компаний Казахстана. Доля Компании на рынке увеличилась на 14% и перешагнула отметку 3%. Активы Компании выросли до 5 400 млн. тенге, а собственный капитал составил 2 541 млн. тенге.

Стоит отметить, что Компания «Сентрас Иншуранс» уже в течение 6 лет показывает уверенный рост. Благодаря продуманной стратегии развития, Компании удалось достичь существенного роста финансовых показателей. Объем премий с 2005 года вырос в 28 раз, а выплат в 70 раз. В 4 раза возросло количество сотрудников, а филиальная и агентская сеть сегодня охватывает весь Казахстан.

Новый офис в Атырау

АО «СК «Сентрас Иншуранс» продолжает улучшать качество услуг. Для удобства клиентов, филиал Компании по Атырауской области переехал в деловой центр города. Двери нового комфортабельного офиса всегда открыты для клиентов! Специалисты АО «Сентрас Иншуранс» проконсультируют всех желающих по любым вопросам, касающимся страховых услуг, а также оформят договор по любым видам страхования.

Адрес нового офиса:

г. Атырау, Площадь Исатая-Махамбета, проспект И. Тайманова 58, офис 5

Сентрас Иншуранс - призер номинации «Лучший ньюсмейкер года»

23 декабря 2010 года в пресс-центре «Интерфакс - Казахстан» прошла церемония награждения победителей ежегодной номинации «Лучший ньюсмейкер года». Для определения победителя была выбрана десятка претендентов на победу из 167 казахстанских и зарубежных спикеров, участвовавших в пресс-мероприятиях, организованных пресс-центром «Интерфакс-Казахстан» в 2010 году.

По итогам голосования среди казахстанских журналистов, Председатель Правления АО «СК «Сентрас Иншуранс» был назван одним из лучших спикеров 2010 года. Кроме того, Компания была удостоена награды за активную информационную политику.

АО «СК «Сентрас Иншуранс» на 01.01.11 года:

13 место по объему премий

Сбор премий: 4 676 млн. тенге

Рост по сравнению с 2009 годом: 32%

Объем выплат: 982 млн. тенге

Рост выплат по сравнению с 2009 годом: 104%

Пополнен автопарк Компании «Сентрас Иншуранс»

Компания «Сентрас Иншуранс» для оказания более качественных и оперативных услуг клиентам дополнила свой автопарк семью новыми автомобилями. Закупленные машины предназначены для сотрудников аварийного комиссариата, чтобы они могли в кратчайшие сроки приехать на место ДТП. В будущем году новыми автомобилями будут укомплектованы филиалы во всех крупных городах Казахстана. Кроме того, подразделения «Сентрас Иншуранс» оснащены мотоциклами «Yamaha» и автомобилями «Smart» для оперативной доставки страховых полисов.

НОЯБРЬ

Вышла книга «Казахстан – Родина стройотрядов»

Компания «Сентрас Иншуранс» являясь стратегическим партнером Общественного Объединения «Союз Стройотрядовцев», поддержала выход книги «Казахстан - Родина стройотрядов», посвященной 50-летию юбилею с момента появления студенческих строительных отрядов.

Книга рассказывает о трудовых подвигах молодежи. Освоение целинных земель Казахстана, районов Сибири и Дальнего Востока и Мангышлака, ударные комсомольские стройки, БАМ - вот далеко не полный перечень славных дел студенческого движения. За этот период стройотрядовскую школу прошли миллионы молодых юношей и девушек, представляющие сегодня все отрасли Казахстана, в числе которых видные общественные и государственные деятели, руководители различных отраслей, ректора высших учебных заведений, представители профсоюза, общественных организаций, ветераны стройотрядовского движения Казахстана, России, Украины, Беларуси, Армении, Германии, Австрии и других стран.

И сегодня, благодаря новой книге участники стройотрядов смогут вернуться в прошлое, еще раз почувствовать атмосферу тех лет и вспомнить друзей.

Фото с персонажем

В ноябре 2010 года стартовала промоакция «Скорая страховая помощь». В городских парках и торгово-развлекательных центрах Алматы, прохожие могли сфотографироваться с персонажем «Сентрас», а затем скачать свои фотографии с корпоративного сайта Компании www.cic.kz.

Создана Ассоциация Страховщиков Казахстана

Перед новой организацией уже стоит масса задач, решение которых уже давно назрело и требует активных действий. Все еще актуальной является проблема борьбы с мошенничеством и продавцами поддельных полисов. Хотя страховые компании при помощи введения единого образца полисов уже начали наступление на теневых дельцов, о победе пока говорить рано. Уже много времени витает в воздухе идея упрощения процедуры выплат по обязательному страхованию гражданской ответственности автовладельцев (ОГПО). АСК будет добиваться изменений в законодательстве, которые будут выгодны и удобны как потребителям, так и страховым компаниям.

Разработан план и на долгосрочную перспективу. Большую работу нужно будет провести в сфере популяризации страхования среди населения. Кроме того, перед ассоциацией стоит задача по внедрению обязательного страхования недвижимости и медицинского страхования в Казахстане.





ПОКАЗАТЕЛИ СТРАХОВОГО РЫНКА РЕСПУБЛИКИ КАЗАХСТАН

По состоянию на 1 января 2011 года на страховом рынке Республики Казахстан осуществляли лицензированную деятельность 40 страховых организаций (в том числе: 7 - по страхованию жизни), 13 страховых брокеров и 70 актуариев. На отчетную дату 27 страховых организаций являются участниками АО «Фонд гарантирования страховых выплат». Совокупный объем активов страховых организаций на 1 января 2011 года составил 343 234,4 млн. тенге, что на 15,5% больше аналогичного показателя на 1 января 2010 года. Также сохранилась тенденция постоянного роста совокупного капитала - теперь он составляет 208 657,6 млн. тенге.

Основные показатели страхового рынка

	2010 г.	2009 г.	2008 г.	2007 г.
Количество страховых компаний	40	41	44	41
<i>в том числе по страхованию жизни</i>	7	7	8	7
ВВП, в млрд. тенге	19 304	17 412	15 987	13 315
Совокупные активы, в млрд. тенге	343	297	269	224
Собственный капитал, в млрд. тенге	209	180	166	126
Страховые премии, в млрд. тенге	153	132	150	162
Страховые выплаты, в млрд. тенге	27	30	57	50
Отношение страховых премий на душу населения, в тенге	8 645	7 172	8 597	9 489
Отношение совокупных активов к ВВП, в %	1,78%	1,71%	1,68%	1,68%
Отношение собственного капитала к ВВП, в %	1,08%	1,04%	1,04%	0,95%
Отношение страховых премий к ВВП, в %	0,80%	0,76%	0,94%	1,22%
Отношение страховых выплат к страховым премиям, в %	17,68%	22,52%	38,30%	30,84%

Топ-20 страхового рынка по объему собранных страховых премий (с учетом перестрахования)

в тыс. тенге

Место 01.01.11	Место 01.01.10	Компания	2010 г.	2009 г.	Прирост премий	Доля, на 01.01.11, %	Доля, на 01.01.10, %	Прирост доли
1	1	"Евразия"	18 916 461	22 826 192	17%	12,3%	17,2%	-28%
2	4	"Казкоммерц-Полис"	16 628 407	7 427 714	124%	10,8%	5,6%	93%
3	2	"Халык - Казахинстрах"	14 755 436	12 902 861	14%	9,6%	9,7%	-1%
4	6	"Нефтяная страховая компания"	9 151 178	6 543 673	40%	6,0%	4,9%	21%
5	5	"Allianz Kazakhstan"	7 650 973	6 842 809	12%	5,0%	5,2%	-4%
6	8	"НОМАД Иншуранс"	6 818 015	6 016 740	13%	4,4%	4,5%	-2%
7	17	"ГАК"	6 321 152	2 373 699	166%	4,1%	1,8%	130%
8	9	"Чаргис Казахстан Страховая Компания"	5 867 502	5 546 994	6%	3,8%	4,2%	-9%
9	15	"Лондон-Алматы"	5 298 425	2 771 274	91%	3,5%	2,1%	65%
10	14	"Amanat insurance"	5 077 600	2 959 960	72%	3,3%	2,2%	48%
11	3	"Виктория"	4 936 832	7 571 697	-35%	3,2%	5,7%	-44%
12	11	"АМСГ"	4 841 903	3 958 930	22%	3,2%	3,0%	6%
13	12	"Сентрас Иншуранс"	4 675 740	3 528 887	32%	3,0%	2,7%	14%
14	26	"Халык-Life"	3 381 363	1 414 488	139%	2,2%	1,1%	106%
15	19	"Казкоммерц -Life"	3 290 871	2 033 667	62%	2,1%	1,5%	40%
16	29	"Alliance - Страхование Жизни"	2 949 677	947 809	211%	1,9%	0,7%	169%
17	20	"Коммеск-Өмір"	2 805 372	1 790 706	57%	1,8%	1,4%	35%
18	18	"БТА Жизнь"	2 776 532	2 302 443	21%	1,8%	1,7%	4%
19	13	"Альянс-Полис"	2 736 462	3 210 999	-15%	1,8%	2,4%	-26%
20	16	"ИНТЕРТИЧ"	2 585 764	2 572 054	1%	1,7%	1,9%	-13%
Всего TOP 20			131 465 665	113 654 736	16%	85,6%	85,8%	0%
Прочие			22 031 158	18 821 726	17%	14,4%	14,2%	1%
ВСЕГО			153 496 823	132 476 462	16%	100%	100,0%	0%

Страховые премии страхового рынка по классам страхования за 2010 год

(с учетом договоров перестрахования)

в тыс. тенге

Наименование класса страхования	2010 г.		2009 г.		Прирост
	Премии	Доля	Премии	Доля	
Обязательное страхование	36 875 353	24%	32 247 323	24%	14%
ГПО владельцев транспортных средств	20 953 618	14%	17 447 308	13%	20%
ГПО перевозчика перед пассажирами	910 174	1%	691 535	1%	32%
ГПО туроператора и турагента	43 950	0%	31 922	0%	38%
ГПО влад. объектов, деят. кот. связ. с опас. прич. вреда 3-л	906 347	1%	1 690 178	1%	-46%
Страхование работников от несчастного случая	12 624 560	8%	11 025 776	8%	15%
Экологическое страхование	873 549	1%	641 528	0%	36%
Прочие	563 155	0%	719 076	1%	-22%
Добровольное личное страхование	36 134 035	24%	22 323 234	17%	62%
от несчастных случаев	6 941 470	5%	4 548 504	3%	53%
на случай болезни	10 546 724	7%	8 443 463	6%	25%
Прочие	18 645 841	12%	9 331 267	7%	100%
Добровольное имущественное страхование	80 487 435	52%	77 905 905	59%	3%
страхование автомобильного транспорта	3 366 581	2%	4 220 806	3%	-20%
страхование железнодорожного транспорта	919 289	1%	346 437	0%	165%
страхование воздушного транспорта	1 793 968	1%	1 913 296	1%	-6%
страхование водного транспорта	1 258 458	1%	1 524 098	1%	-17%
страхование грузов	4 522 408	3%	4 111 629	3%	10%
страхование имущества	41 385 552	27%	47 069 311	36%	-12%
страхование ГПО владельцев автомобильного транспорта	759 131	0%	456 649	0%	66%
страхование ГПО владельцев воздушного транспорта	1 314 816	1%	1 029 744	1%	28%
страхование ГПО владельцев водного транспорта	416 219	0%	337 343	0%	23%
страхование ГПО за причинение вреда	17 906 025	12%	12 046 706	9%	49%
страхование от прочих финансовых убытков	6 346 335	4%	4 433 171	3%	43%
Прочие	498 653	0%	416 715	0%	20%
ИТОГО	153 496 823	100%	132 476 462	100%	16%

Страховые выплаты страхового рынка по классам страхования за 2010 год

(с учетом договоров перестрахования)

в тыс. тенге

Наименование класса страхования	2010 г.		2009 г.		Прирост
	Выплаты	Доля	Выплаты	Доля	
Обязательное страхование	9 815 297	36%	8 790 068	29%	12%
ГПО владельцев транспортных средств	4 348 688	16%	3 375 096	11%	29%
ГПО перевозчика перед пассажирами	7 032	0%	29 209	0%	-76%
ГПО туроператора и турагента	2 010	0%	3 484	0%	-42%
ГПО влад. объектов, деят. кот. связ. с опас. прич. вреда 3-л	4 268	0%	2 120	0%	101%
Страхование работников от несчастного случая	4 568 712	17%	4 591 344	15%	0%
Экологическое страхование	42 370	0%	20 747	0%	104%
Прочие	842 217	3%	768 068	3%	10%
Добровольное личное страхование	13 554 527	50%	8 965 064	30%	51%
от несчастных случаев	518 977	2%	640 599	2%	-19%
на случай болезни	6 953 206	26%	6 240 188	21%	11%
Прочие	6 082 344	22%	2 084 277	7%	192%
Добровольное имущественное страхование	3 769 784	14%	12 074 660	40%	-69%
страхование автомобильного транспорта	1 273 376	5%	1 573 112	5%	-19%
страхование железнодорожного транспорта	5 023	0%	6 912	0%	-27%
страхование воздушного транспорта	329 030	1%	468 057	2%	-30%
страхование водного транспорта	205 105	1%	97 255	0%	111%
страхование грузов	673 174	2%	169 484	1%	297%
страхование имущества	996 899	4%	8 350 363	28%	-88%
страхование ГПО владельцев автомобильного транспорта	20 913	0%	20 686	0%	1%
страхование ГПО владельцев воздушного транспорта	2 215	0%	29 758	0%	-93%
страхование ГПО владельцев водного транспорта	-	0%	-	0%	0%
страхование ГПО за причинение вреда	72 875	0%	194 118	1%	-62%
страхование от прочих финансовых убытков	173 417	1%	1 070 545	4%	-84%
Прочие	17 757	0%	94 370	0%	-81%
ИТОГО	27 139 608	100%	29 829 792	100%	-9%

Убыточность страхового рынка по классам страхования за 2010 год (с учетом договоров перестрахования)

в тыс. тенге

Наименование класса страхования	2010 г.			2009 г.		
	Премии	Выплаты	Убыточ-ть	Премии	Выплаты	Убыточ-ть
	36 875 353	9 815 297	27%	32 247 323	8 790 068	27%
ГПО владельцев транспортных средств	20 953 618	4 348 688	21%	17 447 308	3 375 096	19%
ГПО перевозчика перед пассажирами	910 174	7 032	1%	691 535	29 209	4%
ГПО туроператора и турагента	43 950	2 010	5%	31 922	3 484	11%
ГПО влад.объектов, деят. кот. связана с опас.прич.вреда 3-лицам	906 347	4 268	0%	1 690 178	2 120	0%
Страхование работников от несчастного случая	12 624 560	4 568 712	36%	11 025 776	4 591 344	42%
экологическое страхование	873 549	42 370	5%	641 528	20 747	3%
прочие	563 155	842 217	150%	719 076	768 068	107%
Добровольное личное страхование	36 134 035	13 554 527	38%	22 323 234	8 965 064	40%
от несчастных случаев	6 941 470	518 977	7%	4 548 504	640 599	14%
на случай болезни	10 546 724	6 953 206	66%	8 443 463	6 240 188	74%
прочие	18 645 841	6 082 344	33%	9 331 267	2 084 277	22%
Добровольное имущественное страхование	80 487 435	3 769 784	5%	77 905 905	12 074 660	15%
страхование автомобильного транспорта	3 366 581	1 273 376	38%	4 220 806	1 573 112	37%
страхование железнодорожного транспорта	919 289	5 023	1%	346 437	6 912	2%
страхование воздушного транспорта	1 793 968	329 030	18%	1 913 296	468 057	24%
страхование водного транспорта	1 258 458	205 105	16%	1 524 098	97 255	6%
страхование грузов	4 522 408	673 174	15%	4 111 629	169 484	4%
страхование имущества	41 385 552	996 899	2%	47 069 311	8 350 363	18%
страхование ГПО владельцев автомобильного транспорта	759 131	20 913	3%	456 649	20 686	5%
страхование ГПО владельцев воздушного транспорта	1 314 816	2 215	0%	1 029 744	29 758	3%
страхование ГПО владельцев водного транспорта	416 219	-	0%	337 343	-	0%
страхование ГПО за причинение вреда	17 906 025	72 875	0%	12 046 706	194 118	2%
страхование от прочих финансовых убытков	6 346 335	173 417	3%	4 433 171	1 070 545	24%
прочие	498 653	17 757	4%	416 715	94 370	23%
ИТОГО	153 496 823	27 139 608	18%	132 476 462	29 829 792	23%



ПОКАЗАТЕЛИ АО «СК «СЕНТРАС ИНШУРАНС»

Основные показатели за 2010 год

в тыс. тенге

Наименование	2010 г.	2009 г.	2008 г.	2007 г.
Активы	5 399 432	3 758 648	2 220 439	1 708 494
Собственный капитал	2 540 784	1 410 623	959 838	804 239
Страховые премии	4 675 740	3 528 887	2 214 415	1 610 755
Страховые выплаты	981 629	481 372	307 688	160 834
Страховые резервы	2 291 495	1 816 939	982 843	646 091
Чистая прибыль	1 076 912	365 582	-40 026	112 256

На отчетную дату объем страховых резервов по Компании для обеспечения исполнения принятых обязательств по действующим договорам страхования и перестрахования, составил 2 292,5 млн. тенге, что на 26 % больше объема сформированных резервов на 1 января 2010 года.

Страховые премии Компании по классам страхования

(с учетом договоров перестрахования)

в тыс. тенге

Наименование класса страхования	2010 г.		2009 г.		Прирост
	Премии	Доля	Премии	Доля	
Обязательное страхование	1 980 039	42%	1 587 017	45%	25%
ГПО владельцев транспортных средств	1 384 553	30%	1 161 100	33%	19%
ГПО перевозчика перед пассажирами	54 417	1%	38 520	1%	41%
ГПО туроператора и турагента	2 019	0%	1 691	0%	19%
ГПО влад. объектов, деят. кот. связ. с опас. прич. вреда 3-л	11 754	0%	17 333	0%	-32%
Страхование работников от несчастного случая	500 481	11%	340 589	10%	47%
Экологическое страхование	26 815	1%	27 784	1%	-3%
Прочие	0	0%	0	0%	0%
Добровольное личное страхование	410 642	9%	99 835	3%	311%
от несчастных случаев	59 710	1%	26 848	1%	122%
на случай болезни	350 932	8%	72 987	2%	381%
Прочие	0	0%	0	0%	0%
Добровольное имущественное страхование	2 285 059	49%	1 842 035	52%	24%
страхование автомобильного транспорта	201 002	4%	187 605	5%	7%
страхование железнодорожного транспорта	8 788	0%	2 883	0%	205%
страхование воздушного транспорта	119 699	3%	365 819	10%	-67%
страхование водного транспорта	189 309	4%	323 199	9%	-41%
страхование грузов	158 041	3%	80 443	2%	96%
страхование имущества	951 011	20%	278 795	8%	241%
страхование ГПО владельцев автомобильного транспорта	20 783	0%	16 471	0%	26%
страхование ГПО владельцев воздушного транспорта	118 580	3%	183 328	5%	-35%
страхование ГПО владельцев водного транспорта	12 968	0%	9 682	0%	34%
страхование от прочих финансовых убытков	10 588	0%	84 590	2%	-87%
страхование ГПО за причинение вреда	494 290	11%	309 220	9%	60%
Прочие	0	0%	0	0%	0%
ИТОГО	4 675 740	100%	3 528 887	100%	32%

По итогам 2010 года наибольший объем премии был собран по следующим классам: страхование имущества - более 951 011 тыс. тенге (темп прироста по сравнению с 2009 годом составил 241%), страхование на случай болезни - более 350 932 тыс. тенге (прирост - 381%). Также значительно выросли сборы по страхованию грузов - прирост составил 96%.

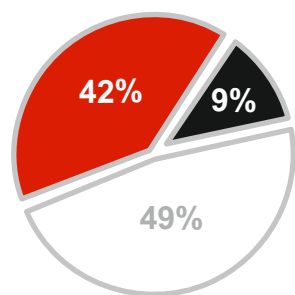
Страховые выплаты Компании по классам страхования

(с учетом договоров перестрахования)

в тыс. тенге

Наименование класса страхования	2010 г.		2009 г.		Прирост
	Выплаты	Доля	Выплаты	Доля	
Обязательное страхование	475 876	48%	296 056	62%	61%
ГПО владельцев транспортных средств	359 117	37%	276 741	57%	30%
ГПО перевозчика перед пассажирами	0	0%	0	0%	0%
ГПО туроператора и турагента	0	0%	0	0%	0%
ГПО влад. объектов, деят. кот. связ. с опас. прич. вреда 3-л	745	0%	0	0%	0%
Страхование работников от несчастного случая	107 764	11%	19 315	4%	458%
Экологическое страхование	8 250	1%	0	0%	0%
Прочие	0	0%	0	0%	0%
Добровольное личное страхование	172 706	18%	53 976	11%	220%
от несчастных случаев	3 960	0%	1 221	0%	224%
на случай болезни	168 746	17%	52 755	11%	220%
Прочие	0	0%	0	0%	0%
Добровольное имущественное страхование	333 047	34%	131 340	27%	154%
страхование автомобильного транспорта	89 629	9%	100 530	21%	-11%
страхование железнодорожного транспорта	0	0%	0	0%	0%
страхование воздушного транспорта	201 541	21%	0	0%	0%
страхование водного транспорта	0	0%	0	0%	0%
страхование грузов	2 076	0%	13 663	3%	-85%
страхование имущества	1 677	0%	6 071	1%	-72%
страхование ГПО владельцев автомобильного транспорта	7 650	1%	5 087	1%	50%
страхование ГПО владельцев воздушного транспорта	0	0%	0	0%	0%
страхование ГПО владельцев водного транспорта	0	0%	0	0%	0%
страхование от прочих финансовых убытков	0	0%	0	0%	0%
страхование ГПО за причинение вреда	30 474	3%	4 025	1%	657%
страхование гарантий и поручительств	0	0%	1 964	0%	-100%
Прочие	0	0%	0	0%	0%
ИТОГО	981 629	100%	481 372	100%	104%

Страховые ПРЕМИИ

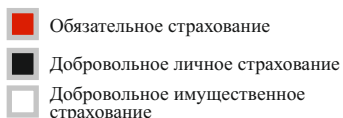


ПРЕМИИ

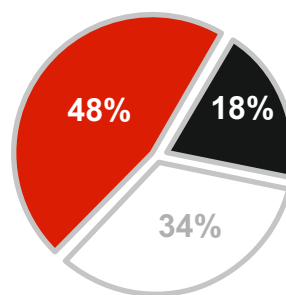
1 980 039 тыс. тенге

410 642 тыс. тенге

2 285 059 тыс. тенге



Страховые ВЫПЛАТЫ



ВЫПЛАТЫ

475 876 тыс. тенге

172 706 тыс. тенге

333 047 тыс. тенге

Показатель убыточности Компании увеличился с 14% до 21% за счет крупных выплат по классу страхования воздушного транспорта (коэффициент убыточности составляет 168%) и по классу страхования на случай болезни (коэффициент убыточности составил 48%). По остальным классам убыточность осталась на прежнем уровне или уменьшилась. Например, показатель убыточности по классу страхования грузов уменьшился с 17% до 1%.

Убыточность по Компании в разрезе классов страхования

(с учетом договоров перестрахования)

в тыс. тенге

Наименование класса страхования	2010 г.			2009 г.		
	Премии	Выплаты	Убыточ-ть	Премии	Выплаты	Убыточ-ть
Обязательное страхование	1 980 039	475 876	24%	1 587 017	296 056	19%
ГПО владельцев транспортных средств	1 384 553	359 117	26%	1 161 100	276 741	24%
ГПО перевозчика перед пассажирами	54 417	0	0%	38 520	0	0%
ГПО туроператора и турагента	2 019	0	0%	1 691	0	0%
ГПО влад.объектов, деят. кот. связана с опас.прич.вреда 3-лицам	11 754	745	6%	17 333	0	0%
Страхование работников от несчастного случая	500 481	107 764	22%	340 589	19 315	6%
экологическое страхование	26 815	8 250	31%	27 784	0	0%
Добровольное личное страхование	410 642	172 706	42%	99 835	53 976	54%
от несчастных случаев	59 710	3 960	7%	26 848	1 221	5%
на случай болезни	350 932	168 746	48%	72 987	52 755	72%
Добровольное имущественное страхование	2 285 059	333 047	15%	1 842 035	131 340	7%
страхование автомобильного транспорта	201 002	89 629	45%	187 605	100 530	54%
страхование железнодорожного транспорта	8 788	0	0%	2 883	0	0%
страхование воздушного транспорта	119 699	201 541	168%	365 819	0	0%
страхование водного транспорта	189 309	0	0%	323 199	0	0%
страхование грузов	158 041	2 076	1%	80 443	13 663	17%
страхование имущества	951 011	1 677	0%	278 795	6 071	2%
страхование ГПО владельцев автомобильного транспорта	20 783	7 650	37%	16 471	5 087	31%
страхование ГПО владельцев воздушного транспорта	118 580	0	0%	183 328	0	0%
страхование ГПО владельцев водного транспорта	12 968	0	0%	9 682	0	0%
страхование от прочих финансовых убытков	10 588	0	0%	84 590	0	0%
страхование ГПО за причинение вреда	494 290	30 474	6%	309 220	4 025	1%
страхование гарантий и поручительств	0	0	-	0	1 964	-
ИТОГО	4 675 740	981 629	21%	3 528 887	481 372	14%

Доля Компании в общем объеме премий рынка по состоянию на 1 января 2011 года увеличилась по сравнению с аналогичным периодом 2009 года на 14% и составляет 3,05%. В том числе, по обязательному страхованию доля Компании составила 5,37%. Стоит отметить, что в секторе добровольного личного страхования (с долей на рынке 1,14%) темп прироста составил 154%, а также по добровольному имущественному страхованию темп прироста составил 20,07% с долей 2,84%.

Доля Центрас Иншуранс в рынке по видам страхования

в тыс. тенге

Наименование класса страхования	2010 г.				2009 г.		
	Рынок	Компания	Доля рынка	Прирост доли	Рынок	Компания	Доля рынка
Обязательное страхование	36 875 353	1 980 039	5,37%	9,11%	32 247 323	1 587 017	4,92%
Добровольное личное страхование	36 134 035	410 642	1,14%	154,11%	22 323 234	99 835	0,45%
Добровольное имущественное страхование	80 487 435	2 285 059	2,84%	20,07%	77 905 905	1 842 035	2,36%
ИТОГО	153 496 823	4 675 740	3,05%	14,35%	132 476 462	3 528 887	2,66%

Создана Ассоциация Страховщиков Казахстана

Способствовать развитию страхового сектора, совершенствовать законодательную базу, а главное улучшать качество предоставляемых страховых услуг для потребителей – над этими приоритетными вопросами будет работать созданная Ассоциация Страховщиков Казахстана. Главой нового объединения стала Москаленко София Валерьевна. О том, как новая организация будет защищать интересы страховых компаний и их клиентов, нам рассказал один из активных участников ассоциации, Председатель Правления АО «СК «Сентрас Иншуранс» Талгат Усенов.

- Талгат Калдыбаевич, расскажите, зачем была создана Ассоциация? Неужели сегодня нужно защищать страховой сектор?

- Я думаю, что интересы любой отрасли нужно защищать, для того чтобы она быстрее развивалась и приносила максимальную пользу для экономики страны и потребителей. Дело в том, что кризис, банкротство некоторых страховщиков, низкая страховая грамотность населения привели к тому, что рынок начал меняться. Все большее количество игроков начинают вести клиентоориентированную политику, улучшают сервис, развивают розничное страхование и создают новые продукты. И сегодня, когда страховой сектор начинает переходить на новый качественный уровень, всем страховым компаниям необходимо консолидировать усилия для того, чтобы рынок развивался в правильном направлении. Кстати говоря, раньше, уже предпринимались попытки создать объединение страховщиков, но рынок был разобщен и поэтому старания не увенчались успехом.

- Как на Ваш взгляд должен развиваться рынок?

- Самое главное, чтобы механизм страхования заработал в полную силу. Важно, чтобы потребители поняли, что при помощи страхования можно максимально эффективно защищать свои имущественные интересы. Думаю, что со временем мы придем к западному образцу, когда каждый гражданин имеет несколько страховых полисов, защищающих его здоровье, безбедную старость, автомобиль и недвижимость. И заметьте, что его никто не заставляет страховаться! Просто он понимает, что без страховки он уязвим. У нас, к сожалению, пока ситуация отличается кардинально. Хотя первые признаки улучшения уже имеют место.

- Почему Ассоциация Страховщиков создана под эгидой АФК (Ассоциация Финансистов Казахстана)?

Я считаю, что это положительный момент. Ассоциация Финансистов Казахстана имеет огромный опыт работы и большой авторитет не только на рынке, но и во властных структурах. Поэтому АСК начнет не с пустого места, а, можно сказать, продолжит работу, которая уже велась. Полагаю, что это позволит молодой ассоциации начать работать очень эффективно.

- Возможно, уже намечены первые шаги, которыми будет заниматься новая ассоциация?

-Конечно! Во-первых, Ассоциация планирует развернуть борьбу с мошенничеством и продавцами поддельных полисов. Они наносят серьезный ущерб законопослушным автовладельцам. На очереди упрощение процедуры выплат по обязательному страхованию гражданской ответственности автовладельцев (ОГПО). Ведь не секрет, что зачастую выплаты растягиваются на месяцы и автомобилистам проще расплатиться на месте. А это неправильно, раз человек застрахован, то ущерб должна покрывать страховая компания. Также будет усовершенствована методика оценки ущерба при ДТП. Большую работу ассоциация планирует вести в сфере популяризации страхования среди населения.

Кроме того, перед ассоциацией стоит вопрос по внедрению обязательного медицинского страхования. Государство с помощью страхового сектора сможет создать качественную и эффективную систему медицинского обеспечения, которая не вызывала бы нареканий и была доступна всем слоям населения.

Также, есть планы внедрения обязательного страхования недвижимости. К сожалению, в Казахстане много регионов, подверженных риску природных и техногенных катастроф. Причем, государство не всегда способно оказать своевременную поддержку. И здесь наиболее эффективными являются страховые механизмы. Представьте, что Вы платите совсем небольшую сумму в год, но в случае землетрясения или наводнения, Вам будет выплачена компенсация, которая позволит покрыть убытки.

Так что думаю, дел у ассоциации немало, и все они направлены как на развитие страхового сектора, так и на улучшение условий для потребителей.



ИНФОРМАЦИЯ О КОМПАНИИ

Акционерное общество «**Страховая Компания «Сентрас Иншуранс»** основано в 1997 году. С 12 апреля 2005 г. основными Акционерами Компании являются крупные организации, входящие в группу «Centras». Группа «Centras» оказывает широкий спектр финансово-инвестиционных услуг.

Компания является:

- участником **Фонда гарантирования страховых выплат;**
- членом **Ассоциации Финансистов Казахстана;**
- членом **International Network of Insurance;**
- **официальным представителем международного общества взаимного страхования FM Global.**

«Сентрас Иншуранс» среди немногих страховых компаний Казахстана имеет рейтинг финансовой устойчивости страховщика (РФУС) по международной шкале "B2", прогноз - "стабильный" от международного рейтингового агентства Moody's Investors Service. Кроме этого, по итогам независимого исследования журнала «Exclusive», в котором участвовало более 750 руководителей крупнейших компаний и организаций Казахстана различных секторов экономики, АО «СК «Сентрас Иншуранс» уже третий год входит в число 30-ти казахстанских компаний с лучшей репутацией.

Компания имеет лицензию № 2.1.16 от 11.08.2010 по 6 классам обязательного и 15 классам добровольного страхования, а также по перестрахованию. На основании лицензий в Компании разработаны программы страхования для частных и корпоративных клиентов.

Компания представлена в 16 регионах республики. В штате Компании на сегодняшний день работает более 400 человек, в числе которых высококвалифицированные эксперты в области страхования, андеррайтинга, урегулирования убытков и других сфер. Агентская сеть Компании насчитывает более 400 агентов.



ФИЛИАЛЫ И ПРЕДСТАВИТЕЛЬСТВА АО «СК «СЕНТРАС ИНШУРАНС»

Головной офис

Алматы, Шевченко, 157 В. Тел.: 8 (727) 259 77 55, факс: 8 (727) 259 77 66.

www.cic.kz

www.otkazovnet.kz

Call center 8 (727) 2 600 602

Insurance@centras.kz

Управления розничного страхования г. Алматы

Управление страхования №1. ул. Толе би, 49/104. Тел.: 8 (727) 272 64 57. Факс: 8 (727) 272 06 36.

Управление страхования №2. ул. Ауэзова, 167, офис 33. Тел.: 8 (727) 274 56 41. Факс: 8 (727) 274 06 51.

Отделения розничного страхования г. Алматы

Отделение ГО №1. ул. Шевченко, 157 В. Тел.: 8 (727) 2 600 602, 259 77 55. Факс: 8 (727) 259 77 66.

Отделение ГО №2. ул. Байтурсынова, 169, (уг. ул. Тимирязева). Тел.: 8 (727) 292 75 95.

Отделение ГО №3. мкр-он «Астана», 8 А. Тел./факс: 8 (727) 226 09 76.

Отделение ГО №4. пр. Рыскулова, 103/18, (уг. ул. Петрова). Тел.: 8 (727) 245 80 71, 245 80 82.

Отделение ГО №5. ул. Манаса, 33. Тел./факс: 8 (727) 379 8 379.

Отделение ГО №6. пр. Сейфуллина, 455. Тел.: 8 (727) 279 67 92, 279 21 66.

Отделение ГО №7. ул. Шолохова, 20/7, (уг. ул. Толстого). Тел.: 8 (727) 234 06 95, 235 22 94.

п. Каменка, ул. Кунаева б/н. Тел.: 8 (727) 298 01 65.

Астана.	ул. Куши Дина, 28, ВП-9 пр. Сары Арка, 31, оф. 32.	8 (717-2) 59 77 55 ; 410 025, 410 226. 8 (717-2) 23 87 46, 237 637, 236 453.	
Актау.	27 мкр-он, 17, оф. 2.	8 (729-2) 59 77 55 ; 410 255.	Astana@centras.kz
Актобе.	ул. Бр. Жубановых, 300, оф. 1Б.	8 (713-2) 59 77 55 ; 512 395, 514 422.	Aktau@centras.kz
Атырау.	пр. И. Тайманова, 58, оф. 5	8 (712-2) 59 77 55 ; 272 028, 271 387.	Aktobe@centras.kz
Караганда.	ул. Бухар Жырау, 41.	8 (721-2) 59 77 55 ; 413 397, 410 012.	Atyrau@centras.kz
Кокшетау.	ул. М. Горького, 16, оф. 12.	8 (716-2) 59 77 55 ; 251 270, 253 985.	Karaganda@centras.kz
Костанай.	ул. Гоголя, 125.	8 (714-2) 59 77 55 ; 509 478.	Kokchetav@centras.kz
Кызылорда.	пр. Кунаева, 26, оф. 15.	8 (724-2) 59 77 55 ; 271 830, 271 913, 271 639.	Kostanai@centras.kz
Павлодар.	ул. Чокина, 27/1.	8 (718-2) 59 77 55 ; 677 482.	Korda@centras.kz
Петропавловск.	ул. Абая, 30. ул. Мира, 126.	8 (715-2) 59 77 55 ; 360 824, 372 584. 8 (715-2) 46 64 67.	Pavlodar@centras.kz
Семей.	ул. Дулатова, 135.	8 (722-2) 52 63 58.	Petropavl@centras.kz
Талдыкорган.	ул. Биржан Сал, 104, оф. 1.	8 (728-2) 59 77 55 ; 245 867, 210 829.	Semey@centras.kz
Тараз.	ул. Нияткалиева, 6.	8 (726-2) 59 77 55 ; 579 000, 579 001.	Taldyk@centras.kz
Уральск.	ул. М.Ихсанова, 73, оф. 48.	8 (711-2) 59 77 55 ; 507 196.	Taraz@centras.kz
Усть-Каменогорск.	ул. Мостовая, 1/2.	8 (723-2) 59 77 55 ; 528 499.	Uralsk@centras.kz
Шымкент.	ул. Казыбек би, 51, оф. 3.	8 (725-2) 59 77 55 ; 537 223, 548 068.	Ustkaman@centras.kz Shymkent@centras.kz